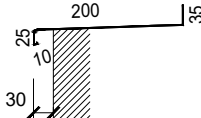


			název a místo stavby: Výměna oken MŠ Bělohorská - II. ETAPA Bělohorská 174, 169 00 Praha 6 - Břevnov		2.ČÁST
generální projektant a autoři: Ing. Radek Krýza			investor: Městská část Praha 6, 160 00		
			část:	D.1.1. - ARCHITEKTONICKO STAVEBNÍ ČÁST	
			zodp. p:	Ing. Radek Krýza	
			výkres:	TABULKA KLEMPÍŘSKÝCH VÝROBKŮ	
			stupeň:	DOKUMENTACE PRO PROVEDENÍ STAVBY (DPS)	
datum: 01/2025	měřítko: -	paré:	číslo výkresu: BEL_DPS_D.1.1._603_00		

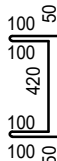
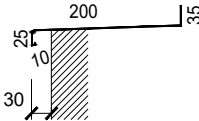
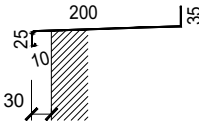
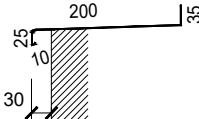
TABULKA KLEMPÍŘSKÝCH VÝROBKŮ

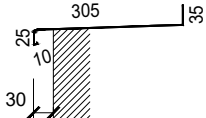
POZNÁMKA:

- VZHLEDEM K CHARAKTERU STAVBY REKONSTRUKCE JE NUTNÉ VEŠKERÉ ROZMĚRY OVĚŘOVAT NA STAVBĚ A ODCHYLKY OD PROJEKTOVÉ DOKUMENTACE KONZULTOVAT S PROJEKTANTEM
- PŘED ZPRACOVÁNÍM DODAVATELSKÉ DOKUMENTACE A ZADÁNÍM VÝROBKU DO VÝROBY JE NUTNO PŘEDLOŽIT VÝROBNÍ DOKUMENTACI K ODSOUHLASENÍ
- PŘESNÉ ROZMĚRY BUDOU STANOVENY DLE VÝROBNÍ DOKUMENTACE DODAVATELE
- VŠECHNY POVRCHOVÉ ÚPRAVY BUDOU PŘED ODSOUHLASENÍM VZORKOVÁNY
- SOUČÁSTÍ DODÁVKY BUDOU VEŠKERÉ KOTEVNÍ PRVKY, UKONČOVACÍ PRVKY A NAPOJOVACÍ PRVKY NA KONSTRUKCI.
- SOUČÁSTÍ DODÁVKY BUDOU VEŠKERÉ PRVKY ZAJIŠŤUJÍCÍ SPRÁVNOU FUNKČNOST VÝROBKU
- TATO DOKUMENTACE NENAHRAZUJE DODAVATELSKOU A DÍLENSKOU DOKUMENTACI.

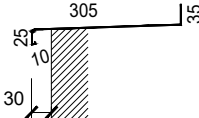
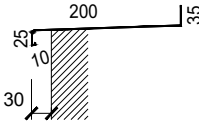
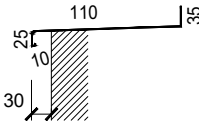
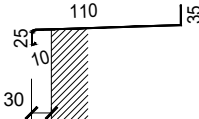
TABULKA KLEMPÍŘSKÝCH VÝROBKŮ								
NO	SCHEMA PRVKU A ROZMĚR [mm]	POPIS PRVKU				POČET PRVKŮ		
K1	SOUČÁSTÍ 1. ČÁSTI II. ETAPY							
K2	SOUČÁSTÍ 1. ČÁSTI II. ETAPY							
K3	SOUČÁSTÍ 1. ČÁSTI II. ETAPY							
K4	SOUČÁSTÍ 1. ČÁSTI II. ETAPY							
K5	<div>Pro šířku cca 1590 mm, R.Š. = 270 mm</div> <div></div>	<div>Popis:</div> <div>venkovní parapet okna</div> <div><ul style="list-style-type: none">- Parapet kotven pomocí krycí lišty k rámu nového okna.- ostění: levá strana okap s přesahem 30mm, pravá strana falc s navazujícím parapetem- Okapnice s vodorovným přesahem 30 mm přes líc konstrukce (včetně povrchové úpravy fasády)- Spád 3° od objektu- Materiál: pozinkovaný lakovaný plech tl. 0,55 mm- Povrchová úprava: lak - středně šedá, odstín shodný se stávající povrchovou úpravou</div>				1.NP	2.NP	TOTAL CELKEM
					1	-	1	
					CELKEM		1	

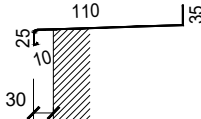
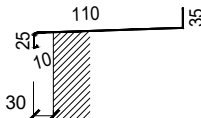
TABULKA KLEMPÍŘSKÝCH VÝROBKŮ

TABULKA KLEMPÍŘSKÝCH VÝROBKŮ						
OZN.	SCHEMA PRVKU A ROZMĚŘ [mm]	POPIS PRVKU	POČET PRVKŮ			
K6	<div>Pro délku cca 8200 mm, R.Š. = 920 mm</div> 	Popis: <u>venkovní markýza</u> <ul style="list-style-type: none">- Nové oplechování markýzy shodné s původním oplechováním- Spád vodorovných plochy markýzy 1% od objektu- Materiál: pozinkovaný lakovaný plech tl. 0,55 mm- Povrchová úprava: lak - středně šedá, odstín shodný se stávající povrchovou úpravou	1.NP	2.NP	TOTAL CELKEM	
			1	-	1	
			CELKEM		1	
K7	<div>Pro šířku cca 3250 mm, R.Š. = 270 mm</div> 	Popis: <u>venkovní parapet okna</u> <ul style="list-style-type: none">- Parapet kotven pomocí krycí lišty k rámu nového okna.- ostění: levá strana okap s přesahem 30mm, pravá strana falc s navazujícím parapetem- Okapnice s vodorovným přesahem 30 mm přes líc konstrukce (včetně povrchové úpravy fasády)- Spád 3° od objektu- Materiál: pozinkovaný lakovaný plech tl. 0,55 mm- Povrchová úprava: lak - středně šedá, odstín shodný se stávající povrchovou úpravou	1.NP	2.NP	TOTAL CELKEM	
			1	-	1	
			CELKEM		1	
K8	<div>Pro šířku cca 3530 mm, R.Š. = 270 mm</div> 	Popis: <u>venkovní parapet okna</u> <ul style="list-style-type: none">- Parapet kotven pomocí krycí lišty k rámu nového okna.- ostění: levá strana okap s přesahem 30mm, pravá strana falc s navazujícím parapetem- Okapnice s vodorovným přesahem 30 mm přes líc konstrukce (včetně povrchové úpravy fasády)- Spád 3° od objektu- Materiál: pozinkovaný lakovaný plech tl. 0,55 mm- Povrchová úprava: lak - středně šedá, odstín shodný se stávající povrchovou úpravou	1.NP	2.NP	TOTAL CELKEM	
			1	-	1	
			CELKEM		1	
K9	<div>Pro šířku cca 4050 mm, R.Š. = 270 mm</div> 	Popis: <u>venkovní parapet okna</u> <ul style="list-style-type: none">- Parapet kotven pomocí krycí lišty k rámu nového okna.- ostění: levá strana okap s přesahem 30mm, pravá strana falc s navazujícím parapetem- Okapnice s vodorovným přesahem 30 mm přes líc konstrukce (včetně povrchové úpravy fasády)- Spád 3° od objektu- Materiál: pozinkovaný lakovaný plech tl. 0,55 mm- Povrchová úprava: lak - středně šedá, odstín shodný se stávající povrchovou úpravou	1.NP	2.NP	TOTAL CELKEM	
			1	-	1	
			CELKEM		1	
K10	SOUČÁSTÍ 1. ČÁSTI II. ETAPY					

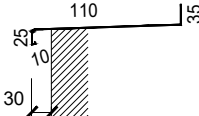
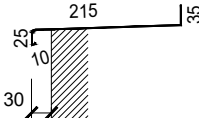
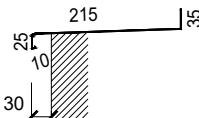
TABULKA KLEMPÍŘSKÝCH VÝROBKŮ								
N.Ž.	SCHEMA PRVKU A ROZMĚŘ [mm]	POPIS PRVKU				POČET PRVKŮ		
K11		SOUČÁSTÍ 1. ČÁSTI II. ETAPY						
K12		SOUČÁSTÍ 1. ČÁSTI II. ETAPY						
K13		SOUČÁSTÍ 1. ČÁSTI II. ETAPY						
K14		SOUČÁSTÍ 1. ČÁSTI II. ETAPY						
K15	<div>Pro šířku cca 1590 mm, R.Š. = 375 mm</div> <div></div>	<div>Popis:</div> <div>venkovní parapet okna</div> <div><div>- Parapet kotven pomocí krycí lišty k rámu nového okna.</div><div>- ostění: levá strana okap s přesahem 30mm, pravá strana falc s navazujícím parapetem</div><div>- Okapnice s vodorovným přesahem 30 mm přes líc konstrukce (včetně povrchové úpravy fasády)</div><div>- Spád 3° od objektu</div><div>- Materiál: pozinkovaný lakovaný plech tl. 0,55 mm</div><div>- Povrchová úprava: lak - středně šedá, odstín shodný se stávající povrchovou úpravou</div></div>				1.NP	2.NP	TOTAL CELKEM
						-	1	1
						CELKEM	1	

TABULKA KLEMPÍŘSKÝCH VÝROBKŮ

TABULKA KLEMPÍŘSKÝCH VÝROBKŮ						
OZN.	SCHEMA PRVKU A ROZMĚŘ [mm]	POPIS PRVKU	POČET PRVKŮ			
K16	<div>Pro šířku cca 4050 mm, R.Š. = 270 mm</div> 	<div>Popis:</div> <div><u>venkovní parapet okna</u></div> <div><ul style="list-style-type: none">- Parapet kotven pomocí krycí lišty k rámu nového okna.- ostění: levá strana okap s přesahem 30mm, pravá strana falc s navazujícím parapetem- Okapnice s vodorovným přesahem 30 mm přes líc konstrukce (včetně povrchové úpravy fasády)- Spád 3° od objektu- Materiál: pozinkovaný lakovaný plech tl. 0,55 mm- Povrchová úprava: lak - středně šedá, odstín shodný se stávající povrchovou úpravou</div>	1.NP	2.NP	TOTAL	
					CELKEM	
			1	-	1	
K17	<div>Pro šířku cca 3610 mm, R.Š. = 270 mm</div> 	<div>Popis:</div> <div><u>venkovní parapet okna</u></div> <div><ul style="list-style-type: none">- Parapet kotven pomocí krycí lišty k rámu nového okna.- ostění: levá strana okap s přesahem 30mm, pravá strana falc s navazujícím parapetem- Okapnice s vodorovným přesahem 30 mm přes líc konstrukce (včetně povrchové úpravy fasády)- Spád 3° od objektu- Materiál: pozinkovaný lakovaný plech tl. 0,55 mm- Povrchová úprava: lak - středně šedá, odstín shodný se stávající povrchovou úpravou</div>	1.NP	2.NP	TOTAL	
					CELKEM	
			1	-	1	
K18	<div>Pro šířku cca 4010 mm, R.Š. = 180 mm</div> 	<div>Popis:</div> <div><u>venkovní parapet okna</u></div> <div><ul style="list-style-type: none">- Parapet kotven pomocí krycí lišty k rámu nového okna.- ostění: levá strana okap s přesahem 30mm, pravá strana falc s navazujícím parapetem- Okapnice s vodorovným přesahem 30 mm přes líc konstrukce (včetně povrchové úpravy fasády)- Spád 3° od objektu- Materiál: pozinkovaný lakovaný plech tl. 0,55 mm- Povrchová úprava: lak - středně šedá, odstín shodný se stávající povrchovou úpravou</div>	1.NP	2.NP	TOTAL	
					CELKEM	
			1	-	1	
K19	<div>Pro šířku cca 4645 mm, R.Š. = 180 mm</div> 	<div>Popis:</div> <div><u>venkovní parapet okna</u></div> <div><ul style="list-style-type: none">- Parapet kotven pomocí krycí lišty k rámu nového okna.- ostění: levá strana okap s přesahem 30mm, pravá strana falc s navazujícím parapetem- Okapnice s vodorovným přesahem 30 mm přes líc konstrukce (včetně povrchové úpravy fasády)- Spád 3° od objektu- Materiál: pozinkovaný lakovaný plech tl. 0,55 mm- Povrchová úprava: lak - středně šedá, odstín shodný se stávající povrchovou úpravou</div>	1.NP	2.NP	TOTAL	
					CELKEM	
			1	-	1	
K20	SOUČÁSTÍ 1. ČÁSTI II. ETAPY					

TABULKA KLEMPÍŘSKÝCH VÝROBKŮ								
NOZ.	SCHEMA PRVKU A ROZMĚŘ [mm]	POPIS PRVKU				POČET PRVKŮ		
K21	SOUČÁSTÍ 1. ČÁSTI II. ETAPY							
K22	SOUČÁSTÍ 1. ČÁSTI II. ETAPY							
K23	SOUČÁSTÍ 1. ČÁSTI II. ETAPY							
K24	Pro šířku cca 240 mm, R.Š. = 180 mm 	Popis: venkovní parapet okna - Parapet kotven pomocí krycí lišty k rámu nového okna. - ostění: levá strana okap s přesahem 30mm, pravá strana falc s navazujícím parapetem - Okapnice s vodorovným přesahem 30 mm přes líc konstrukce (včetně povrchové úpravy fasády) - Spád 3° od objektu - Materiál: pozinkovaný lakovaný plech tl. 0,55 mm - Povrchová úprava: lak - středně šedá, odstín shodný se stávající povrchovou úpravou				1.NP	2.NP	TOTAL CELKEM
						1	-	1
						CELKEM		1
K25	Pro šířku cca 520 mm, R.Š. = 180 mm 	Popis: venkovní parapet okna - Parapet kotven pomocí krycí lišty k rámu nového okna. - ostění: levá strana okap s přesahem 30mm, pravá strana falc s navazujícím parapetem - Okapnice s vodorovným přesahem 30 mm přes líc konstrukce (včetně povrchové úpravy fasády) - Spád 3° od objektu - Materiál: pozinkovaný lakovaný plech tl. 0,55 mm - Povrchová úprava: lak - středně šedá, odstín shodný se stávající povrchovou úpravou				1.NP	2.NP	TOTAL CELKEM
						1	-	1
						CELKEM		1

TABULKA KLEMPÍŘSKÝCH VÝROBKŮ

TABULKA KLEMPÍŘSKÝCH VÝROBKŮ							
OZN.	SCHEMA PRVKU A ROZMĚR [mm]	POPIS PRVKU			POČET PRVKŮ		
K26	Pro šířku cca 740+760 mm, R.Š. = 180 mm 	Popis: venkovní parapet okna - Parapet kotven pomocí krycí lišty k rámu nového okna. - ostění: levá strana okap s přesahem 30mm, pravá strana falc s navazujícím parapetem - Okapnice s vodorovným přesahem 30 mm přes líc konstrukce (včetně povrchové úpravy fasády) - Spád 3° od objektu - Materiál: pozinkovaný lakovaný plech tl. 0,55 mm - Povrchová úprava: lak - středně šedá, odstín shodný se stávající povrchovou úpravou			1.NP	2.NP	TOTAL CELKEM
					1	-	1
					CELKEM		1
K27	SOUČÁSTÍ 1. ČÁSTI II. ETAPY						
K28	SOUČÁSTÍ 1. ČÁSTI II. ETAPY						
K29	Pro šířku cca 870+850 mm, R.Š. = 285 mm 	Popis: venkovní parapet okna - Parapet kotven pomocí krycí lišty k rámu nového okna. - ostění: levá strana okap s přesahem 30mm, pravá strana falc s navazujícím parapetem - Okapnice s vodorovným přesahem 30 mm přes líc konstrukce (včetně povrchové úpravy fasády) - Spád 3° od objektu - Materiál: pozinkovaný lakovaný plech tl. 0,55 mm - Povrchová úprava: lak - středně šedá, odstín shodný se stávající povrchovou úpravou			1.NP	2.NP	TOTAL CELKEM
					-	1	1
					CELKEM		1
K30	Pro šířku cca 520 mm, R.Š. = 285 mm 	Popis: venkovní parapet okna - Parapet kotven pomocí krycí lišty k rámu nového okna. - ostění: levá strana okap s přesahem 30mm, pravá strana falc s navazujícím parapetem - Okapnice s vodorovným přesahem 30 mm přes líc konstrukce (včetně povrchové úpravy fasády) - Spád 3° od objektu - Materiál: pozinkovaný lakovaný plech tl. 0,55 mm - Povrchová úprava: lak - středně šedá, odstín shodný se stávající povrchovou úpravou			1.NP	2.NP	TOTAL CELKEM
					-	1	1
					CELKEM		1

TABULKA KLEMPÍŘSKÝCH VÝROBKŮ						
NZ	SCHEMA PRVKU A ROZMĚR [mm]	POPIS PRVKU	POČET PRVKŮ			
K31	<div>Pro šířku cca 970 mm, R.Š. = 120 mm</div> 	<div>Popis:</div> <div>Krycí lišta</div> <div>- Materiál: pozinkovaný poplastovaný plech tl. 0,55 mm</div> <div>- Povrchová úprava: lak - středně šedá, odstín shodný se stávající povrchovou úpravou</div>	1.NP	2.NP	TOTAL	
			1	-	CELKEM	
					1	
K32	<div>Pro šířku cca 2850 mm, R.Š. = 120 mm</div> 	<div>Popis:</div> <div>Krycí lišta</div> <div>- Materiál: pozinkovaný poplastovaný plech tl. 0,55 mm</div> <div>- Povrchová úprava: lak - středně šedá, odstín shodný se stávající povrchovou úpravou</div>	1.NP	2.NP	TOTAL	
			1	-	CELKEM	
					1	
K33	<div>Pro šířku cca 1725 mm, R.Š. = 120 mm</div> 	<div>Popis:</div> <div>Krycí lišta</div> <div>- Materiál: pozinkovaný poplastovaný plech tl. 0,55 mm</div> <div>- Povrchová úprava: lak - středně šedá, odstín shodný se stávající povrchovou úpravou</div>	1.NP	2.NP	TOTAL	
			-	1	CELKEM	
					1	